

ACCORDO PER LA COSTITUZIONE DELLE RAPPRESENTANZE SINDACALI UNITARIE

Ad integrazione e specificazione di quanto previsto dal T.U. del 10 gennaio 2014, Federmeccanica, Assistal e Fim, Fiom, Uilm, concordano quanto segue.

1. Durata

Le Rappresentanze sindacali unitarie durano in carica 3 anni dalla data di elezione al termine dei quali decadono automaticamente.

2. Composizione

La Rsu è unica per tutto il personale di ciascuna unità produttiva ed è composta da impiegati-quadri e da operai eletti, in rappresentanza di ciascuna delle predette categorie, in relazione alla entità numerica dei due gruppi.

Il numero degli aventi diritto diviso il numero totale dei seggi previsti nell'unità produttiva, definisce il numero minimo di lavoratori, siano essi impiegati/quadri e operai, per attivare su richiesta anche di una sola organizzazione sindacale il doppio collegio.

In tal caso, la ripartizione dei seggi tra gli operai e gli impiegati/quadri viene effettuata in proporzione al rispettivo peso percentuale sul totale degli addetti, con arrotondamento all'unità superiore se pari o superiore allo 0,5. Il rappresentante di un collegio non può essere scelto tra gli appartenenti all'altro. Nella composizione delle liste si perseguirà un'adeguata rappresentanza di genere attraverso una coerente applicazione delle norme antidiscriminatorie.

3. Numero dei componenti

Fatte salve le condizioni di miglior favore presenti in azienda, Il numero dei componenti le r.s.u. sarà pari almeno a:

- a) 3 componenti per la r.s.u. costituita nelle unità produttive che occupano fino a 200 dipendenti;
- b) 3 componenti ogni 300 o frazione di 300 dipendenti nelle unità produttive che occupano fino a 3000 dipendenti;
- c) 3 componenti ogni 500 o frazione di 500 dipendenti nelle unità produttive di maggiori dimensioni, in aggiunta al numero di cui alla precedente lett. b).

Il numero dei componenti viene definito sulla base del numero dei lavoratori in forza il primo giorno del mese precedente l'avvio della procedura.

4. Diritti sindacali

Con riferimento a quanto previsto al punto 4, Parte seconda, del T.U. 10 gennaio 2014, le organizzazioni sindacali stipulanti il Ccnl mantengono i diritti di cui all'art. 5, Sezione seconda, aggiuntivi rispetto a quanto previsto dagli art. 23 e 30, L. 300/70; in particolare:

- a) le ore di permesso retribuito nelle unità produttive che occupano fino a 200 dipendenti pari al monte ore derivante dalla porzione di 30 minuti all'anno per ciascun dipendente;
- b) la titolarità definita in termini più ampi dei permessi per i dirigenti provinciali e nazionali.

5. Modalità di utilizzo dei permessi sindacali

Per quanto riguarda i diritti aggiuntivi di cui al precedente punto 4, lettera a), una quota pari al 70% è trasferita dalle suddette organizzazioni sindacali titolari alla Rsu.

Il monte ore complessivo riservato alla Rsu, verrà ripartito in ragione del numero di delegati ottenuti da ciascuna delle organizzazioni che hanno presentato liste.



L'utilizzo di tali permessi retribuiti da parte dei componenti la Rsu, dovrà avvenire nell'ambito delle attività delle stesse in modo tale da garantire il regolare funzionamento della Rappresentanza sindacale unitaria nel suo complesso.

Le organizzazioni sindacali che hanno presentato liste e ottenuto seggi provvederanno a comunicare all'azienda un proprio responsabile interno alla Rsu per la gestione del monte ore rispettivamente spettante.

Il monte ore riservato alle organizzazioni sindacali, potrà essere utilizzato per attività di carattere organizzativo e associativo, ivi comprese quelle di servizio agli iscritti e ai lavoratori, anche da lavoratori non eletti nelle Rsu, ma espressamente indicati dalla rispettiva organizzazione. Il responsabile della gestione di tale monte ore dovrà, ove possibile, essere lo stesso di cui al comma precedente

Resta inteso che ai suddetti soggetti non sono riconosciuti i diritti, i poteri e le tutele previste a favore dei componenti la RSU.

6. Sostituzioni, revoca e decadenza

I membri decaduti dalla carica per dimissioni o per qualsiasi altro legittimo motivo, potranno essere sostituiti, all'interno del collegio nel periodo di durata in carica della Rsu, purchè le sostituzioni non superino il 50% del numero complessivo della Rsu. Superando i limiti predetti si dovrà procedere alla totale rielezione della Rsu.

Le sostituzioni avverranno con i nominativi della lista cui appartenevano i membri decaduti, secondo l'ordine delle preferenze riportate nelle elezioni.

Il cambiamento di appartenenza sindacale o la cessazione dall'iscrizione da parte di un componente della RSU ne determina la decadenza dalla carica e la sostituzione con il primo dei non eletti della lista di originaria appartenenza del sostituito.

La Rappresentanza sindacale unitaria decade dal mandato ricevuto in presenza di richiesta di revoca presentata da un numero di lavoratori, aventi diritto al voto, superiore al 50% attraverso raccolta di firme certificate.

7. Comunicazione dei componenti la Rsu

Una volta definiti gli eventuali ricorsi, le organizzazioni sindacali territoriali comunicano per iscritto all'azienda per il tramite dell'Associazione territoriale di appartenenza l'elenco dei propri componenti la Rsu, sulla base dei risultati conseguiti nelle elezioni; con le stesse modalità sono comunicati i nominativi degli eventuali sostituti.

8. Modalità per indire elezioni

A partire dal 30° mese dalla permanenza in carica della RSU e comunque almeno tre mesi prima della scadenza del mandato della RSU, le associazioni sindacali di cui al punto 1, Sezione seconda, del T.U. 10 gennaio 2014, congiuntamente o disgiuntamente, o la RSU uscente, provvederanno ad indire le elezioni entro la naturale scadenza.

Tale iniziativa si concretizza in una comunicazione scritta relativa a tale intendimento da inviare alle altre organizzazioni sindacali presenti, da affiggere in bacheca sindacale e da inviare alla Direzione aziendale.

Il termine per la presentazione delle liste alla Commissione Elettorale è di 15 giorni dalla data di pubblicazione dell'annuncio di cui sopra; l'ora di scadenza si intende fissata alle ore 14 del quindicesimo giorno escluso quello dell'affissione.

9. Commissione elettorale.

La Commissione elettorale viene inizialmente composta da 1 rappresentante fino a 300 dipendenti e da 2 rappresentanti oltre i 300 dipendenti, per ciascuna delle organizzazioni sindacali dei lavoratori stipulanti il Ccnl, purchè presentino proprie liste di candidati, e si intenderà definitivamente costituita



e funzionante, ai fini delle sue deliberazioni, non appena trascorso il termine utile per la presentazione delle liste.

Essa si integrerà, all'atto della presentazione di liste da parte di altre organizzazioni sindacali aventi i requisiti previsti dal T.U. 10 gennaio 2014, con non più di 1 rappresentante fino a 300 dipendenti e 2 rappresentanti oltre i 300 dipendenti, per ciascuna lista.

I componenti della Commissione elettorale non devono in ogni caso essere candidati.

La Commissione elettorale avrà cura di fissare, d'intesa con la Direzione aziendale, ogni modalità necessaria allo svolgimento delle elezioni sovrintendendo alle operazioni relative assicurando l'applicazione delle norme previste.

Le operazioni di voto dovranno svolgersi in modo tale da permettere a tutti gli aventi diritto l'esercizio del voto nel rispetto delle esigenze della produzione. I lavoratori potranno compiere le operazioni di voto al di fuori dell'orario di lavoro nonché durante l'orario di lavoro utilizzando le ore di assemblea di cui all'art. 20, L. 300/70.

La Commissione elettorale assume le decisioni sui compiti di propria competenza con una maggioranza pari almeno al 50 % +1 dei suoi componenti.

10. Presentazione liste elettorali

Al fine di favorire un ordinato e corretto svolgimento delle procedure elettorali, nel caso di presentazione di liste elettorali da parte di associazioni sindacali di cui al punto 4, lettera b), Sezione terza del T.U. 10 gennaio 2014, la raccolta delle firme potrà essere effettuata non prima dei 4 mesi antecedenti la scadenza della Rsu come certificato sull'apposito modulo (allegato) da utilizzare per la raccolta delle firme messo a disposizione dalla RSU.

11. Elettori ed eleggibili

Sono elettori tutti i dipendenti non in prova in forza nell'azienda all'atto delle elezioni. Questi sono tenuti ad esercitare il diritto di voto presso il seggio della loro area elettorale. Sono eleggibili quei lavoratori candidati dalle organizzazioni sindacali che hanno titolo a presentare liste elettorali.

In caso di ripartizione del totale dei seggi in più collegi elettorali, ciascun lavoratore può essere candidato solo nella lista relativa al collegio di appartenenza.

12. Numero dei candidati

Il numero dei candidati per ciascuna lista di operai, impiegati e quadri non può superare di oltre 2/3 il numero dei componenti la Rsu del collegio con arrotondamento all'unità superiore.

13. Commissione elettorale, scrutatori e componenti del seggio elettorale

I membri della Commissione elettorale, gli scrutatori, i componenti del seggio elettorale dovranno espletare il loro incarico al di fuori dell'orario di lavoro, nonché durante l'orario di lavoro utilizzando in via eccezionale, previa richiesta, i permessi retribuiti di cui all'art. 23 legge 20 maggio 1970, n. 300.

Resta inteso che ai suddetti soggetti non sono riconosciuti i diritti, i poteri e le tutele previste per i componenti la RSU.

14. Scrutatori

E' in facoltà dei presentatori di ciascuna lista di designare uno scrutatore per ciascun seggio elettorale, scelto fra i lavoratori elettori non candidati.

La designazione degli scrutatori deve essere effettuata, in forma scritta, alla Commissione elettorale non oltre le 24 ore che precedono l'inizio delle votazioni.



15. Compiti della Commissione elettorale.

La Commissione elettorale immediatamente dopo la sua completa integrazione decide in merito ad eventuali contestazioni relative alla rispondenza delle liste ai requisiti previsti dalle norme di riferimento.

La Commissione elettorale entro i 5 giorni successivi alla scadenza del termine per la presentazione delle liste prenderà contatti con la Direzione aziendale ai fini dello svolgimento della procedura elettorale.

Ove, nonostante il divieto di cui al punto 4, Sezione terza del T.U. 10 gennaio 2014, un candidato risulti compreso in più di una lista, la Commissione elettorale, dopo la scadenza del termine per la presentazione delle liste e prima di procedere alla affissione delle liste stesse ai sensi del comma successivo, inviterà il lavoratore interessato a optare per una delle liste, pena la cancellazione da entrambe.

Le liste dei candidati dovranno essere portate a conoscenza dei lavoratori, a cura della Commissione elettorale, mediante affissione nelle apposite bacheche messe a disposizione dall'azienda, almeno 8 giorni prima della data fissata per l'inizio delle elezioni.

Eventuali modifiche delle liste conseguenti ad opzioni di cui al 2° comma, nonché a contestazioni o reclami definiti dalla Commissione elettorale, sono ammesse entro i primi tre giorni dall'affissione senza che ciò dia luogo a proroghe nel periodo di affissione; delle rettifiche sarà data notizia nella bacheca e dei reclami sarà comunque fatta menzione nel verbale di scrutinio.

16. Adempimenti aziendali

La Direzione aziendale metterà a disposizione della Commissione elettorale un elenco aggiornato degli elettori divisi per operai ed impiegati e, se definiti, per collegi elettorali.

17. Sistema elettorale

Nelle elezioni delle Rsu si applica il sistema previsto dalle norme di cui al successivo articolo 28.

Le elezioni avvengono sulla base delle liste presentate a norma degli articoli precedenti.

Ciascun lavoratore voterà sulla scheda relativa al proprio collegio elettorale.

18. Segretezza del voto

Nelle elezioni il voto è segreto e diretto e non può essere espresso per lettera.

19. Schede elettorali

La votazione ha luogo a mezzo di scheda unica, rispettivamente per ciascun collegio elettorale, comprendente tutte le liste disposte in ordine di presentazione e con la stessa evidenza.

In caso di contemporaneità della presentazione l'ordine di precedenza sarà estratto a sorte.

Le schede devono essere firmate da almeno due componenti del seggio; la loro preparazione e la votazione devono avvenire in modo da garantire la segretezza e la regolarità del voto. La scheda deve essere consegnata a ciascun elettore all'atto della votazione dal Presidente del seggio o da un membro della Commissione elettorale.

Il voto di lista sarà espresso mediante crocetta tracciata sulla intestazione della lista. Il voto è nullo se la scheda non è quella predisposta o se presenta tracce di scrittura o analoghi segni di individuazione.

20. Preferenze

L'elettore può manifestare un'unica preferenza solo tra i candidati della lista da lui votata.

Il voto di preferenza sarà espresso dall'elettore mediante una crocetta apposta a fianco del nome del candidato preferito

L'indicazione di una preferenza data ad una lista vale quale voto di lista anche se non sia stato espresso il voto di lista.

Nel caso di espressione di più di una preferenza nella stessa lista, vale unicamente come voto di lista, e sono annullate le preferenze ai candidati.

Il voto apposto a più di una lista o l'indicazione di più preferenze date a liste differenti rende nulla la scheda.

Nel caso di voto apposto ad una lista e di preferenze date a candidati di liste differenti, si considera valido solamente il voto di lista e nulli i voti di preferenza.

21. Modalità della votazione

Il luogo, i giorni e l'orario della votazione saranno stabiliti dalla Commissione elettorale, previo accordo con la Direzione aziendale, in modo tale da permettere a tutti gli aventi diritto l'esercizio di voto.

La durata massima dello svolgimento delle operazioni di voto è di 72 ore consecutive.

Qualora l'ubicazione degli impianti e il numero dei votanti lo dovessero richiedere, potranno essere stabiliti più luoghi di votazione, evitando peraltro eccessivi frazionamenti anche per conservare, sotto ogni aspetto, la segretezza del voto. Luogo, giorni ed orario di votazione dovranno essere portati a conoscenza di tutti i lavoratori, mediante comunicazione nelle bacheche, almeno 8 giorni prima del giorno fissato per le votazioni.

22. Composizione del seggio elettorale

Il seggio è composto dagli scrutatori di cui all'art. 14 del presente regolamento e da un Presidente nominato dalla Commissione elettorale all'interno della stessa.

23. Attrezzatura del seggio elettorale

A cura della Commissione elettorale ogni seggio sarà munito di un'urna elettorale, idonea ad una regolare votazione, chiusa e sigillata sino alla apertura ufficiale della stessa per l'inizio dello scrutinio. Il seggio deve inoltre poter disporre di un elenco completo degli elettori aventi diritto al voto presso di esso, e dovrà essere organizzato in modo da garantire la segretezza del voto.

24. Riconoscimento degli elettori

Gli elettori, per essere ammessi al voto, dovranno esibire al Presidente del seggio un documento di riconoscimento personale. In mancanza di documento personale essi dovranno essere riconosciuti da almeno due degli scrutatori del seggio.

Di tale circostanza deve essere dato atto nel verbale concernente le operazioni elettorali.

25. Compiti del Presidente

Il Presidente farà apporre all'elettore la firma accanto al suo nominativo, nell'elenco di cui al precedente art. 16.

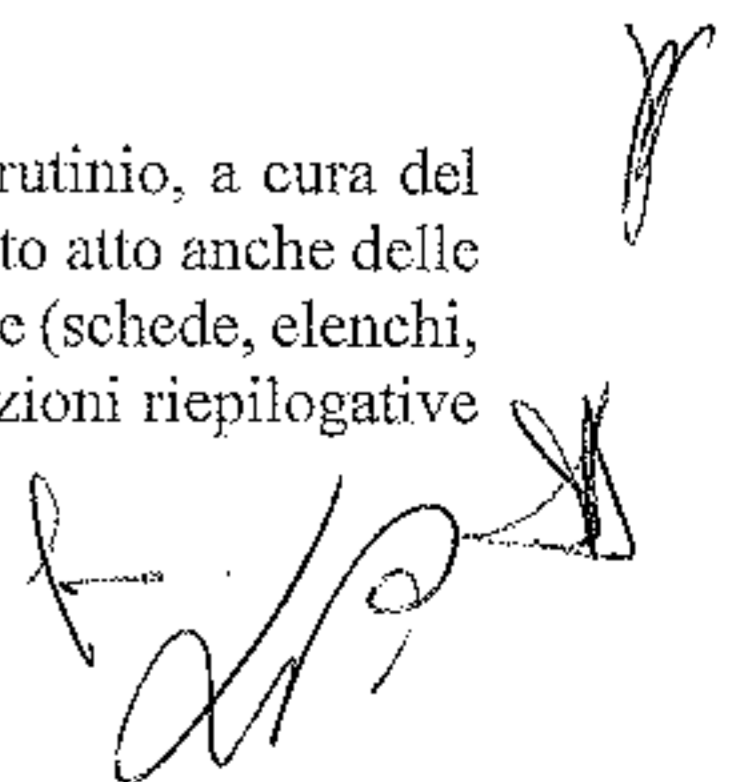

26. Validità delle elezioni

Le elezioni saranno valide qualora si verifichi una partecipazione al voto di almeno il 50% + 1 dei lavoratori aventi diritto.

Proclamata la validità delle elezioni si potrà procedere alle operazioni di scrutinio. Qualora il quorum di validità non venga raggiunto, le elezioni verranno riconvocate entro i 15 giorni successivi e le operazioni di scrutinio avranno luogo indipendentemente dal quorum di partecipazione.

27. Operazioni di scrutinio

Alle operazioni di scrutinio possono presenziare gli elettori. Al termine dello scrutinio, a cura del Presidente del seggio verrà redatto il verbale dello scrutinio, su cui dovrà essere dato atto anche delle eventuali contestazioni, e verrà consegnato - unicamente al materiale della votazione (schede, elenchi, ecc.) - alla Commissione elettorale che, in caso di più seggi, procederà alle operazioni riepilogative di calcolo dandone atto nel proprio verbale.



La Commissione elettorale al termine delle operazioni di cui al comma precedente provvederà a sigillare in un unico piego tutto il materiale (esclusi i verbali) trasmesso dai seggi; il piego sigillato, dopo la definitiva convalida della Rsu, sarà conservato secondo accordi tra la Commissione elettorale e la Direzione aziendale in modo da garantirne la integrità e ciò almeno per tre mesi.

28. Ripartizione dei seggi

La composizione della Rsu, secondo quanto previsto dal T.U. 10 gennaio 2014, è determinata in proporzione dei voti ottenuti.

Ciascuna lista avrà diritto a tanti posti quante volte il quoziente elettorale risulta contenuto nel numero dei voti validi da essa riportati. Per quoziente elettorale si intende il rapporto tra i voti validi ed il numero dei posti disponibili per ciascun collegio.

I posti rimasti vacanti per insufficienza del quoziente elettorale saranno attribuiti alle liste che abbiano riportato maggiori resti, anche se non avessero raggiunto il quoziente. A parità di resti tra liste diverse, il posto va attribuito alla lista che non ha conseguito alcun posto. Ove, sempre a parità di resti, tutte le liste abbiano conseguito almeno un posto, si ricorrerà al sorteggio.

A parità di preferenze fra due o più candidati della medesima lista, il posto va attribuito secondo la successione dei nominativi nelle liste

29. Verbali e reclami

La Commissione elettorale, sulla base dei risultati di scrutinio e dei criteri sopra richiamati, procede alla assegnazione dei posti.

La Commissione elettorale redige il verbale, sottoscritto dai componenti, sulle operazioni elettorali e dà immediata notizia delle sue conclusioni mediante affissione

Ove siano stati presentati reclami entro i primi 5 giorni, la Commissione elettorale deve procedere al loro esame di norma entro 24 ore inserendo nel verbale suddetto le conclusioni alle quali è pervenuto. Esperite tali procedure la Commissione elettorale proclama gli eletti.

Copia del verbale della Commissione elettorale e dei verbali di seggio dovrà essere notificata a ciascun rappresentante delle organizzazioni sindacali presentatrici di liste entro 48 ore dal compimento delle operazioni di cui al comma precedente.

La Commissione elettorale trasmette copia alla Direzione aziendale e alla DTL. Spetta alle organizzazioni sindacali che hanno presentato liste, sulla base dei risultati conseguiti nelle elezioni, comunicare all'azienda, per il tramite dell'associazione territoriale d'appartenenza l'elenco dei propri componenti la Rsu.

30. Comitato Nazionale di Garanzia FIM-FIOM-UILM


Contro le decisioni della Commissione elettorale riguardanti le liste di Fim, Fiom e Uilm, è ammesso ricorso che deve essere inoltrato entro 5 giorni al Comitato Nazionale di Garanzia FIM-FIOM-UILM, che si riunirà tempestivamente e ne verbalizzerà l'esito. Le decisioni saranno assunte all'unanimità e verranno notificate agli interessati; tali decisioni sono vincolanti per le strutture territoriali, e assolvono sia il ricorso al Comitato provinciale dei garanti che quello in sede legale. Nel caso in cui il Comitato non assuma una decisione all'unanimità, l'esito verrà verbalizzato ed entro 5 giorni potrà essere fatto ricorso al Comitato provinciale dei Garanti.

Le decisioni assunte precedentemente verranno utilizzate per sciogliere i successivi dubbi interpretativi.

Le organizzazioni sindacali che partecipano ai rinnovi assumono le decisioni interpretative precedentemente date dal Comitato nazionale di Garanzia.

Le segreterie nazionali sono garanti dell'accordo e del rispetto integrale del presente regolamento nei confronti delle proprie strutture.

Il Comitato Nazionale di Garanzia sarà composto da un componente per ciascuna delle organizzazioni Fim Fiom Uilm firmatarie del presente regolamento.



31. Comitato provinciale dei garanti

Contro le decisioni della Commissione elettorale è ammesso ricorso entro 10 giorni ad apposito Comitato provinciale dei garanti. Tale Comitato è composto, a livello territoriale, da un membro designato da ciascuna delle organizzazioni sindacali, presentatrici di liste, interessate al ricorso, da un rappresentante dell'Associazione industriale locale di appartenenza, ed è presieduto dal Direttore dell'Ispettorato Territoriale del Lavoro o da un suo delegato.

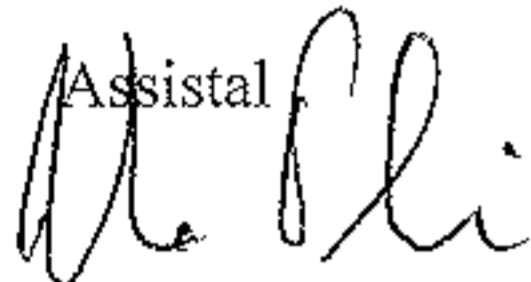
Il presente Accordo decorre dal 1° settembre 2017.

Roma, 5 luglio 2017

Federmeccanica



Assistal



Fim



Fiom



Uilm

